
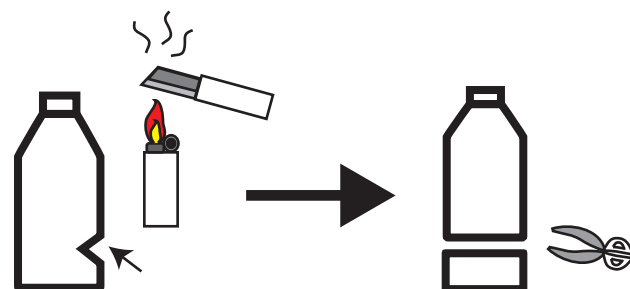


雪の結晶をつくってみよう！

1：釘を熱してペットボルの上下に穴をあける



2：カッターを熱しペットボトルに切れ込みを入れ、はさみでペットボトルを切る



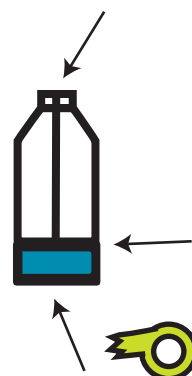
3：スポンジを切り離れたペットボトルの下の部分に入る大きさに切り、切れ込みを入れ、糸を通す。そしてスポンジを水に浸す



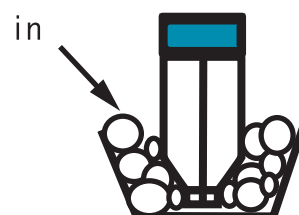
4：釣り糸のついたスポンジをペットボトルに入れ、上下の穴に釣り糸を通す



5：上下の穴から出た釣り糸と、二つになったペットボトルをセロハンテープで固定



6：ペットボトルを容器に入れ、ドライアイスを入れる



7：アルミホイルで周りを包み、10分ほど待ちましょう。
やがて雪の結晶が…！！

